



**Satakunnan
hyvinvointialue**

Satakunnan hyvinvointialueen käytössä olevat tilat

Toimitilalautakunta 16.5.2024

Tekninen johtaja Kari-Matti Haapala



Satakunnan hyvinvointialue

500

Rakennuksia yhteensä (kpl)

+22 % ero koko maan keskiarvoon.

-1 % muutos vuoden alusta.

29 780

Tiloja yhteensä (kpl)

+27 % ero koko maan keskiarvoon.

0 % muutos vuoden alusta.

520 121

Huoneala yhteensä (Hum2)

+10 % ero koko maan keskiarvoon.

0 % muutos vuoden alusta.

2,43

Huoneala / Asukas (Hum2)

+23 % ero koko maan keskiarvoon.

0 % muutos vuoden alusta.

214,037

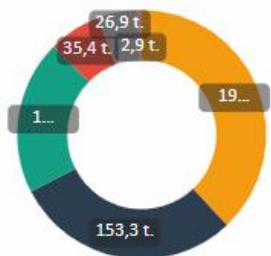
Asukkaita (vuonna 2022)

4 % asukkaiden osuus väestöstä.

Kokonaishuonealan kehitys

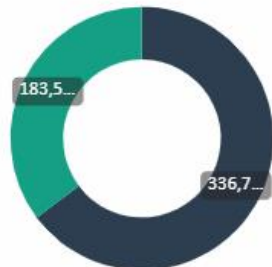


Huoneala käyttötarkoituksittain



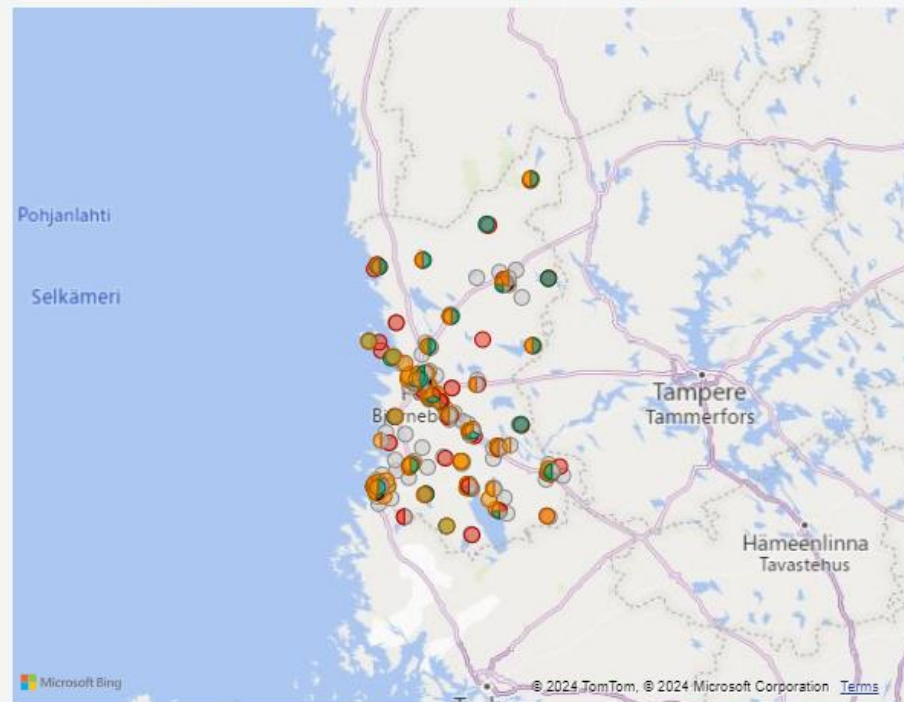
- Sosiaalihuolto
- Erikoissaira...
- Perusterveyd...
- Pelastustoimi
- Muut
- Ei määritelty

Huoneala hallintamuodoittain



- Vuokrattu
- Omistettu

Käyttötarkoitus ● Ei määritelty ● Erikoissaira... ● Muut ● Pelastustoimi ● Perusterveyd... ● Sosiaalihu...



Kartta näyttää maksimissaan 3 000 kohdetta kerrallaan.

Vertailu



Satakunnan hyvinvointialue

520 121

+10 %

Huoneala yhteensä (Hum2)

Ero koko maan keskiarvoon

2,43

+23 %

Huoneala / Asukas (Hum2)

Ero koko maan keskiarvoon

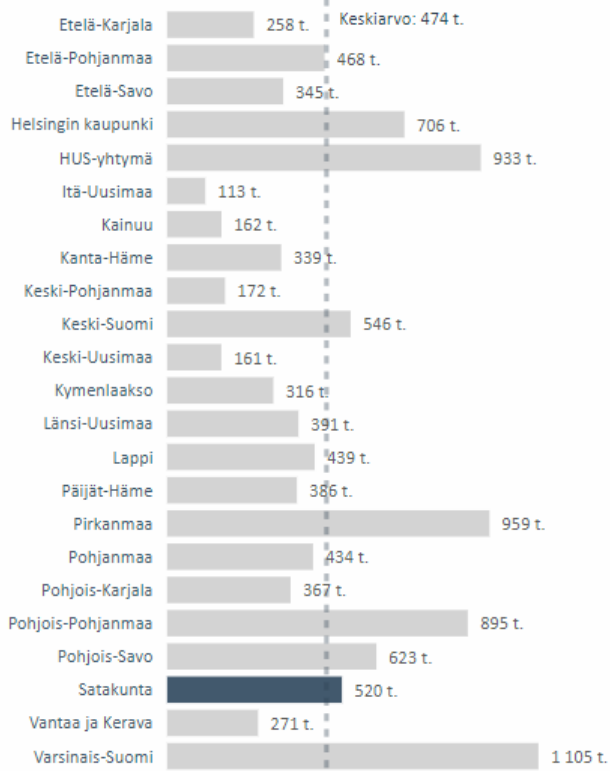
214,037

4 %

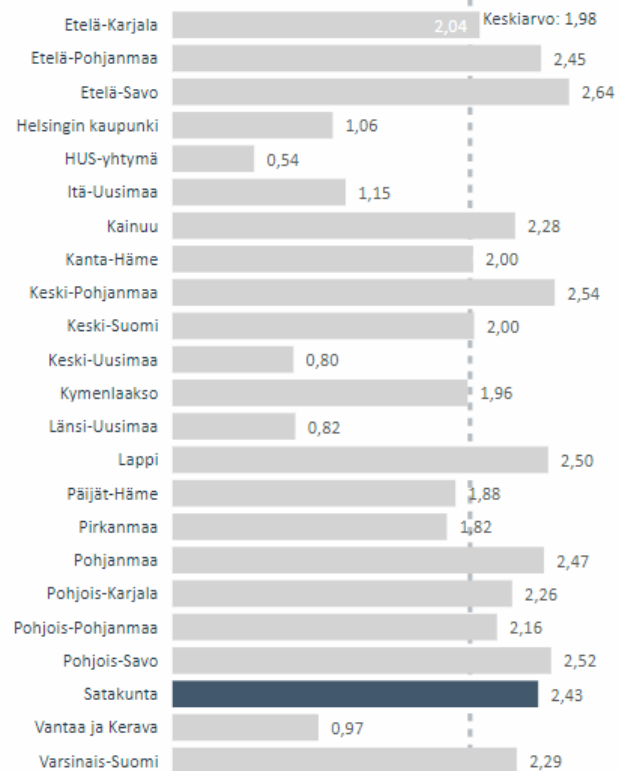
Asukasluku

Asukkaiden osuus väestöstä

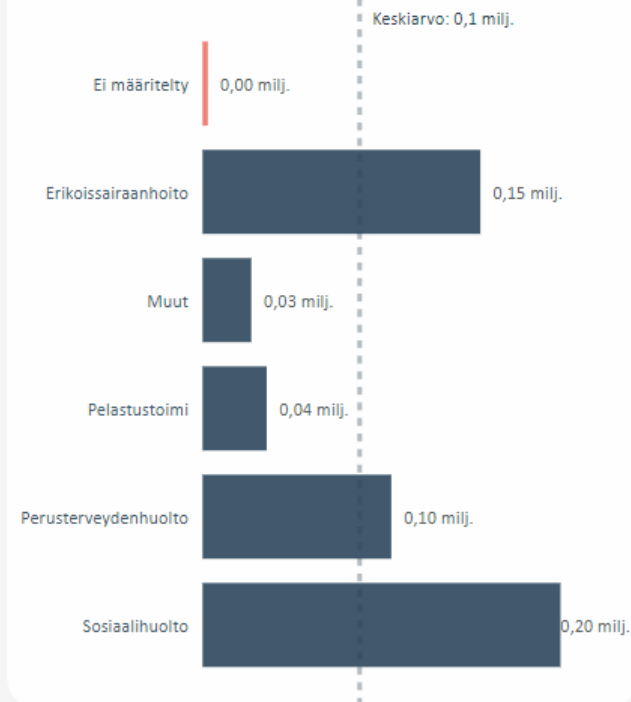
Huoneala



Huoneala per asukas



Huoneala toiminnoittain



HVA

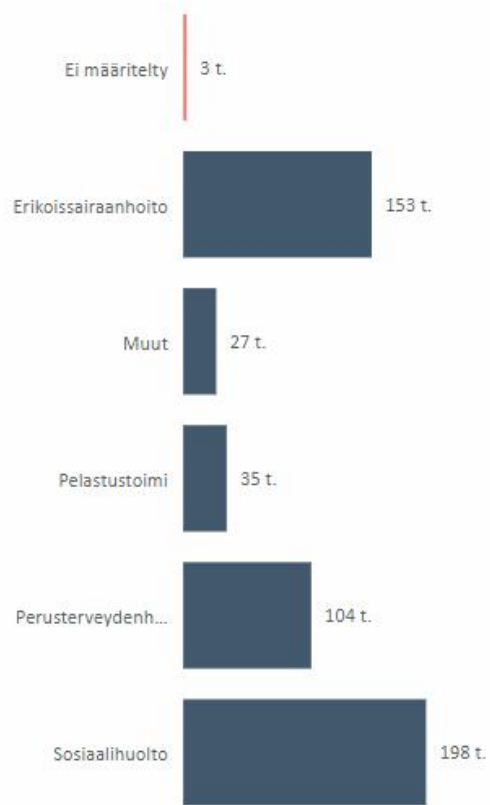
YTA

Väestö



Satakunnan hyvinvointialue

Huoneala käyttötarkoituksyyöhykkeittäin

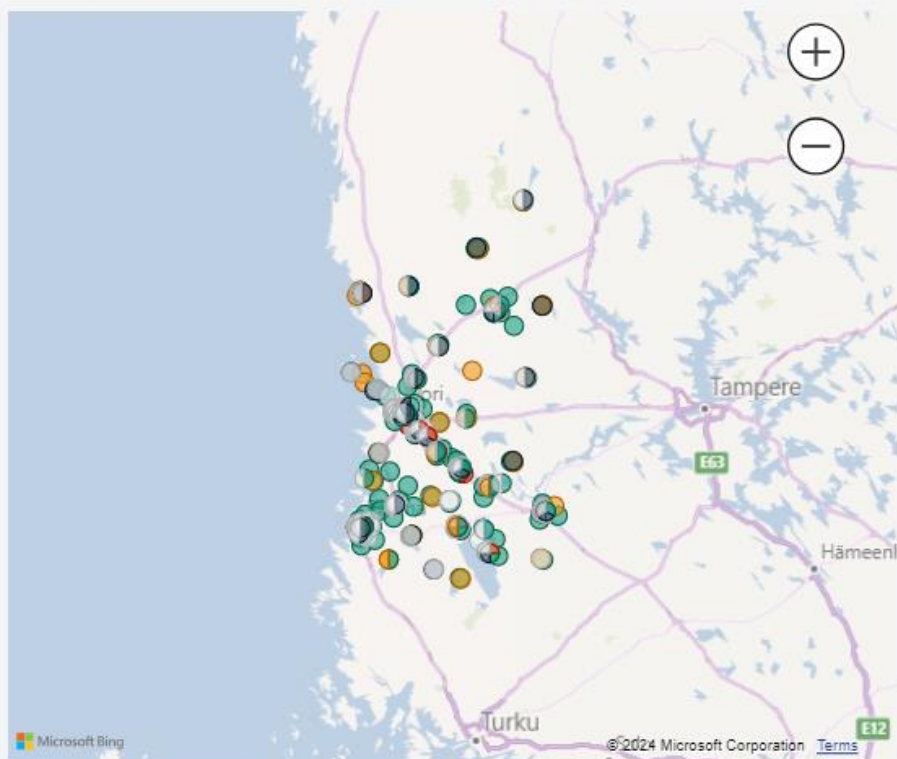


29 780

Tiloja yhteensä (kpl)

520 121

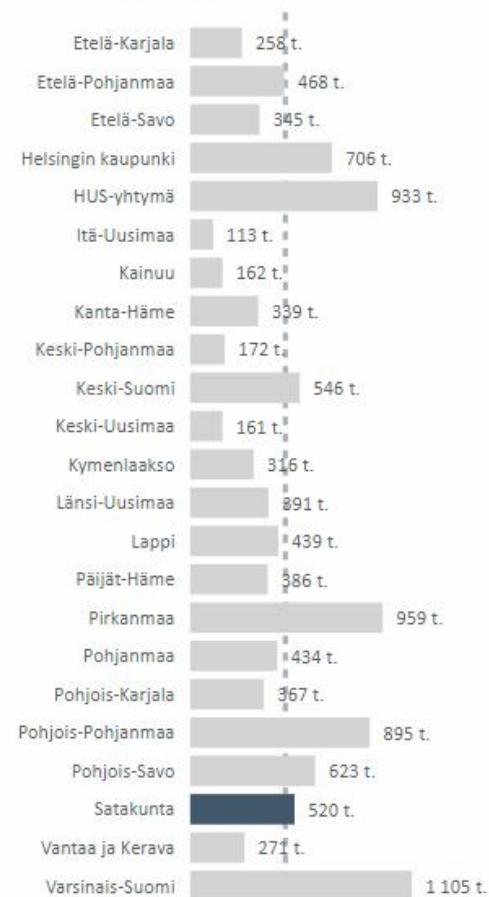
Huoneala yhteensä (Hum2)



KTV ● Ei määritetty ● Erikoissairaa... ● Muut ● Pelastustoimi ● Perusterve... ● Sosiaalihu...

Kartta näyttää maksimissaan 3 000 kohdetta kerrallaan.

Hyvinvointialueiden huonealat





Satakunnan hyvinvointialue

512

Sopimuksia (kpl)

443

Rakennuksia (kpl)

337,9 t.

Pinta-ala sopimuksella (m²)

4,7 milj.

Vuokrakustannukset yhteensä

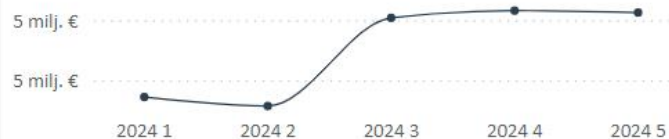
2,8 milj.

Määräaikaisten vuokrat

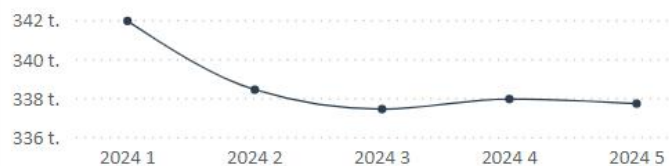
1,9 milj.

Toistaiseksi voim. ol. vuokrat

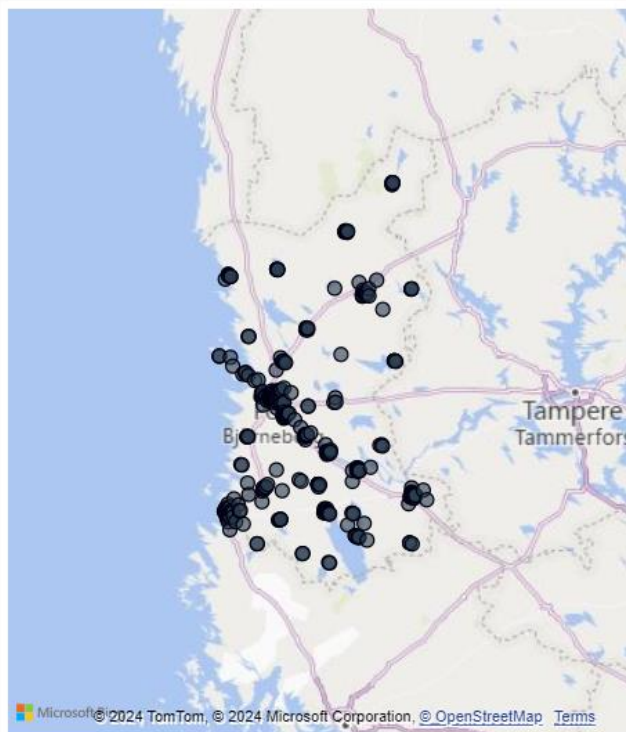
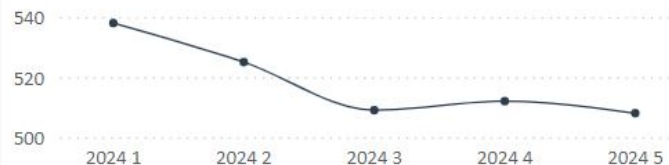
Vuokrakustannusten kehitys



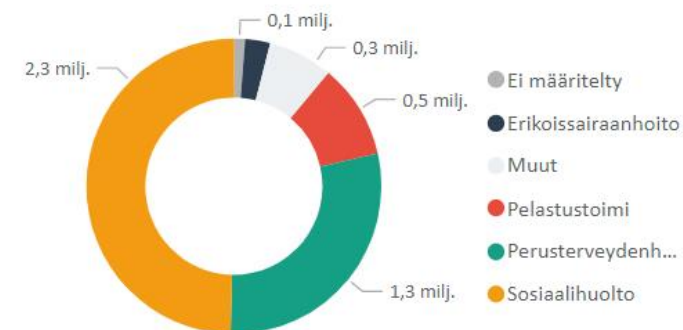
Pinta-ala sopimuksella kehitys (m²)



Sopimusten lukumäärän kehitys (kpl)



Vuokrakustannukset tilojen käyttötarkoituksen mukaan



Vertailu